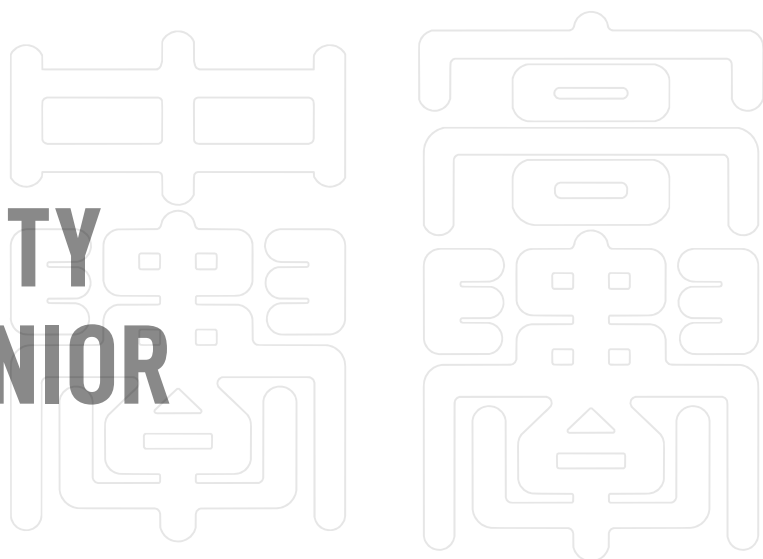




CHUO UNIVERSITY JUNIOR AND SENIOR HIGH SCHOOL



2026年度

入学試験要項・ガイド

変更がある場合は本校ホームページでご案内します



中央大学附属中学校・高等学校

〒184-8575 東京都小金井市貫井北町3-22-1 TEL 042-381-5413



<https://www.hs.chuo-u.ac.jp/>

2026年度 中学校入学試験の出願について

① 出願／インターネットでのみ出願を受け付けます。

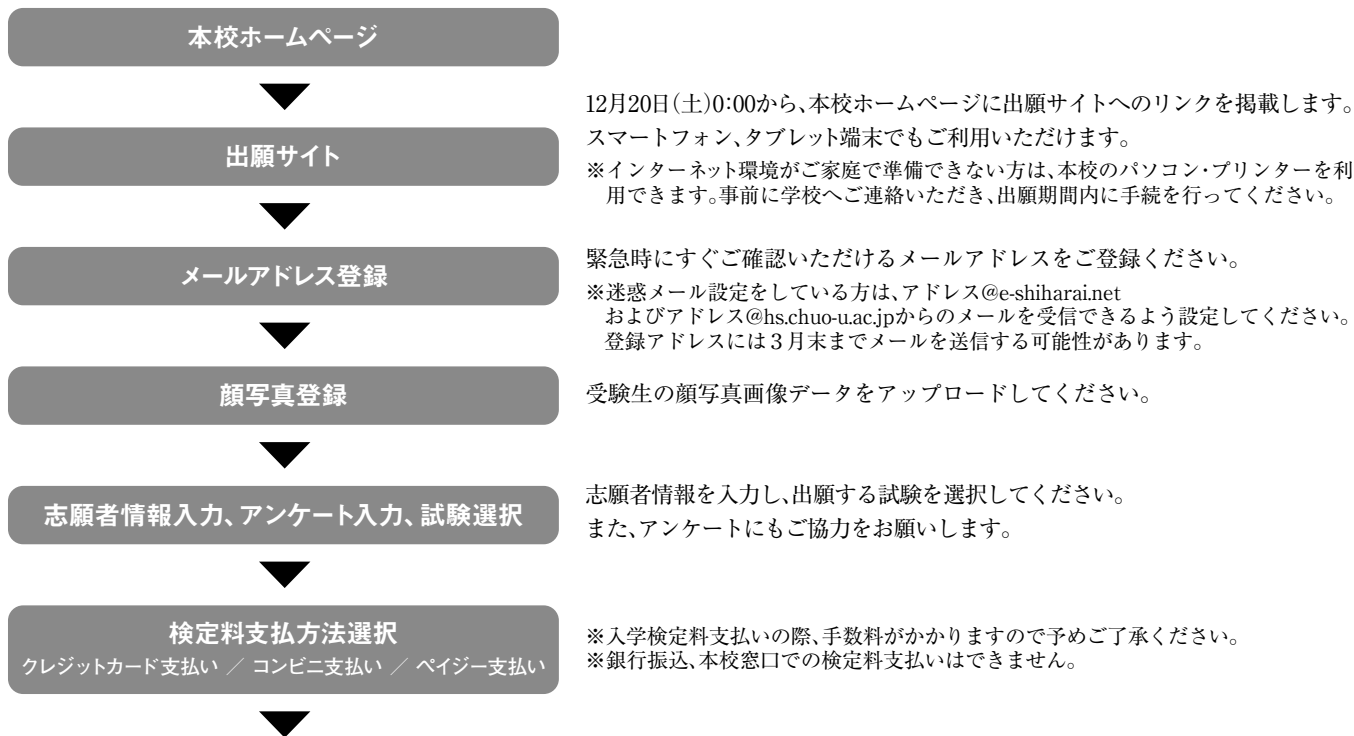
	第1回入試	第2回入試
試験日	2月1日(日)	2月4日(水)
募集人員	男女約100名	男女約50名
出願資格	① 2026年3月小学校卒業見込者 ② 保護者のもとより通学可能な者	
入学検定料	30,000円	30,000円
	・ 入学検定料の支払いは12月20日(土)0:00から可能です。 ・ 一旦納入された入学検定料はいかなる理由があっても返還いたしません。	
出願書類	出欠記録報告書 本校所定書式(A4サイズ)を使い、在学小学校に 厳封(封筒は小学校のもの) で作成を依頼してください。 用紙は本校ホームページの入学試験概要ページから印刷できます。 入学検定料決済前であっても9月以降随時印刷できます。 <small>※海外現地校、国内外インターナショナルスクールに在籍している場合は、出願について事前に本校事務室入試係へご相談ください。</small>	
出願書類提出	出願書類の提出は、出願期間中のみ受け付けます。 ※最終日消印有効(ただし、最終日に発送する場合は速達でお送りください)。 1. インターネット出願完了後、出願サイトより宛名票を出力してください。出願期間中のみ印刷可能です。 2. 宛名票を角2サイズの任意の封筒もしくはレターパック(プラス・ライト)用封筒に貼付してください。 3. 上記2の封筒に、小学校で厳封された出欠記録報告書を封入し、簡易書留またはレターパックで郵送してください。 <small>※出欠記録報告書の封筒が大きすぎて出願用封筒に入らない場合は、折り曲げて封入してください。 ※第2回入試②1月25日～2月3日の期間に出願される方は、出願書類の事前郵送はありません。出欠記録報告書は試験当日にお持ちください。</small>	
出願期間	① 1月10日(土)0:00～1月24日(土)14:00 インターネット出願と出願書類の提出を期間内に行うことで、出願手続きが完了します。 <small>※第1回入試・第2回入試に同時出願する場合は、宛名票は第1回のもをご利用ください。また出欠記録報告書は1通のみお送りください。</small>	
	② 1月25日(日)0:00～2月3日(火)14:00 インターネット出願のみで出願手続きは完了します。出欠記録報告書は試験当日、試験会場で回収しますので、受験生がお持ちください。 出欠記録報告書を忘れると受験できない場合がありますので、ご注意ください。 第1回入試に出願し、書類の提出が済んでいる方は、試験当日出欠記録報告書の提出は不要です。	
出願書類の到着確認について	本校から受領書の郵送・メール送信は行いません。 日本郵便ホームページの「郵便追跡サービス」で簡易書留の受領証の引受番号、もしくはレターパック保管用シールの番号を入力し、配達状況を確認することができますので、本校への出願書類到着確認にご利用ください。 <small>※在学小学校から所定の受領書の提出を求められた場合のみ、受領書を小学校に送付します。 ※インターネット出願されていて、書類が届かない場合は、ご連絡差し上げます。また、出願書類に不備があった場合もご連絡差し上げています。 電話がない場合は正しく受領・処理されているとご認識ください。</small>	
受験票	《郵送せず、試験当日にお持ちください》 出願サイトで志願者情報の入力と入学検定料の決済を行うと印刷できるようになります。 出願期間中のみ印刷可能です。 <small>※受験生の顔写真画像データをアップロードしてください。正面・上半身・脱帽で背景がなく、3カ月以内に撮影した写真を使用してください。 登録した顔写真で本人確認を行います。顔が大きく写っていて、鮮明に認識できる写真を使用してください。 ※受験票の顔写真は、本校に入学することになった場合、生徒証の写真として使用します。</small>	
アップロードする写真ファイルについて	・ JPEG形式、またはPNG形式の画像データ ・ 推奨の画像サイズは横幅が「450ピクセル」、縦幅が「600ピクセル」で、横幅と縦幅の比率が「3：4」の割合 ・ 低画質ではないもの(横幅が「250ピクセル」以上、縦幅が「250ピクセル」以上のもの) ・ アップロードできるデータのファイルサイズは3MBまで	
出欠状況	欠席日数が甚だしい場合は不合格となることがあります。	

インターネット出願についてのQ&A

- ・ 出願および手続について、質問の多い内容を「mirai compass(ミライコンパス)」で公開しています。以下のURLをご参照ください。
<https://www.mirai-compass.jp.net>
- ・ インターネット出願についてのお問い合わせ先は、出願サイト上をご確認ください。



出願手続の流れ〈12月20日0:00〜〉



〈1月10日0:00〜〉

受験票、宛名票印刷

検定料の支払いが完了すると、**出願期間中のみ**出願サイトに印刷が可能となります(A4サイズ横向き)。ご自宅で印刷してください。

① 1月10日0:00〜24日14:00に出願する場合

出欠記録報告書郵送

宛名票を簡易書留の場合は角2サイズの任意の封筒、もしくはレターバック用封筒に貼り、**厳封された**出欠記録報告書を封入して、**出願期間中の消印で郵送してください(最終日に発送する場合は速達)**。受験票は試験当日にお持ちください。

※先に第1回入試出願書類を郵送していて、追加で第2回入試に出願する場合、出欠記録報告書は郵送不要です。

第1回入試
〈2月1日〉

第2回入試
〈2月4日〉

試験当日

受験票をお持ちの上、ご来校ください。

② 1月25日0:00〜2月3日14:00に出願する場合

第2回入試 〈2月4日〉

試験当日

厳封された出欠記録報告書、受験票をお持ちの上、ご来校ください。**忘れると、受験ができない場合がありますのでご注意ください。**

※第1回入試に出願している場合は、出欠記録報告書は不要です。

出願の時期によって出願の流れが異なります。

※入試制度などに関するご質問は事務室入試係(042-381-5413)へお問い合わせください。

2026年度 中学校入学試験について

② 試験

	第1回入試	第2回入試
試験日	2月1日(日)	2月4日(水)
試験科目	国語(100点)、算数(100点)、社会(60点)、理科(60点)	
開門・開場時間	学校の開門は午前7時30分、試験会場への入場開始は8時です。入構は正門(新小金井街道沿い)のみとなります。	
試験時間	着席完了 8:30 諸注意 8:35 国語 8:50～9:40 算数 10:05～10:55 社会 11:20～11:50 理科 12:15～12:45	
持ち物	◆ 受験票、HB以上の鉛筆またはシャープペンシル、消しゴム ※第2回入試に1月25日～2月3日に出願した場合は、出欠記録報告書を試験会場で回収しますので、受験生本人がお持ちください。ただし第1回入試にも出願した場合は、出欠記録報告書は不要です。	
注意事項	◆ 受験票を忘れた場合は申し出てください。 ◆ 電子辞書、計算機能等のある時計、ウェアラブル端末、直定規、三角定規、コンパス、分度器の持ち込みは禁止です。 ◆ 上履きは不要です。 ◆ 所持品は各自で保管してください。 ◆ 校内での携帯電話の使用は禁止です。必ず電源を切っておいてください。 ◆ 休憩時間中に、飲み物を飲むことはできますが、食事はできません。 ◆ 試験当日は交通混雑が予想されますので、早めに登校するか、バスを利用しなくてもすむように武蔵小金井駅北口からの徒歩経路の事前確認をお勧めします。	

災害発生時の試験実施状況のご案内

- 当日の午前6時に試験実施状況を本校ホームページにてご案内します。
- 災害、悪天候、公共交通機関の遅延等が発生した場合の対応についても、本校ホームページもしくはメールで随時ご連絡します。
- 地震によってほぼ全ての電車が止まり、動き出す見込みがたたないような場合には、東京都と神奈川県全ての私立中学校・高等学校は、予定されている入試を全て中止し、日程を改めて実施することで、受験生が混乱しないようにします。

試験当日の付き添いの方へ

- 自転車・自動車での来校はできません。近隣街道沿いでの受験生送迎の駐停車は、ご遠慮願います。
- 本校係員の誘導・指示に従ってください。
- 控室…講堂(第1回・第2回入試)
 飲食をされる場合は、食堂をご利用ください(営業はしていません)。控室の暖房は十分ではない場合がありますので、暖かい服装でお越しください。付き添いの方の校内での携帯電話等は、講堂ロビーでのみ使用できます。それ以外の場所では試験の妨げになりますので、使用を禁止します。
- 解散方法…道路混雑防止のため、時間差で解散します。おおむね試験終了より解散まで最長で30分程度かかります。そのため、受験番号によっては解散時間が若干遅くなる場合があります。本校係員が、受験生と付き添いの方が合流できるよう誘導しますので、講堂で待機してください。受験番号を必ずメモしておいてください。

出願・受験における諸注意について

- 受験上の諸注意は、本校ホームページにお知らせいたします。受験の前に必ずご確認ください。
- 入学試験受験及び入学後に特別な配慮を必要とする場合は、原則として出願する前に、また、出願後に病気やけがのため、試験当日の受験に支障を来すおそれがある場合は、本校ホームページのお問い合わせフォームもしくは本校入試担当(042-381-5413)までご連絡ください。

③ 合格発表、入学手続

※指定の時間外での対応は一切行いません。

期間内に手続をされない場合は入学を辞退したものとみなします。

合否照会サイトより以下の手続を行ってください。

合否照会サイトのURLは受験票に掲載しています。本校ホームページにもリンクを掲載します。

※インターネット環境をご自宅でご準備することが難しい場合は、試験前日までにご相談ください。

■合格発表

■合格通知書ダウンロード

■入学手続書類ダウンロード

■入学手続時納入金決済

納入方法は入学検定料と同じです。(決済方法ごとに手数料が異なります。手数料をご確認の上、決済方法を選択してください。)

※指定の時間外での対応はお受けできません。右記の時間内に必ず行ってください。

※本校構内での合格発表の掲示及び書類の交付はありません。来校は不要です。

合格発表・入学手続期間	
第1回入試	第2回入試
2月2日(月) 6:00~ 2月3日(火) 正午	2月5日(木) 6:00~ 2月6日(金) 正午

■入学手続書類の提出

以下の①②を簡易書留またはレターパック(プラス・ライト)にて郵送してください。封筒にはダウンロードする入学手続書類に含まれる宛名票を貼付してください。2月6日に発送する場合は速達でお送りください。

2月7日までの着信に間に合わない場合は、2月11日の第1回新入生登校日にお持ちください。

- ①在学保証書・同意書(保護者の署名が必要です。)
- ②住民票または住民票記載事項証明書(発行から3か月以内のもの)

※②は市区町村所定書式です。入学する本人の情報【氏名・生年月日・性別・住所】のみ記載が必要です。外国籍の方は【国籍・在留資格・在留期間】も含む情報の記載が必要です。マイナンバーが記されていないものをご用意ください。海外在留期間中で提出ができない場合は、別途入学手続要項でご案内いたします。

【郵送】
2月7日(土)までに必着
または
【持参】
2月11日(水・祝)
第1回新入生登校日

注意事項	<ul style="list-style-type: none"> ◆一旦納入された入学手続時納入金は、いかなる理由があっても返還いたしません。 ◆入学手続の延期は認めておりません。必ず入学手続期間内に所定の手続を行ってください。 ◆本校では、教育環境の整備・充実を目的に、任意ではありますが、入学後に保護者の皆様に「教育環境充実資金」のご寄付のお願いをする予定です。入学後に募集のご案内をお送りします。
補欠合格候補者の発表について	合格発表の際、第2回入試受験者を対象にして合否照会サイトにて補欠合格候補者を発表します。補欠合格となる場合は、学校から個別に電話連絡しますので、上記合格発表・入学手続期間に書類をダウンロードすることはありません。

入試について

Q1 出願の方法について教えてください。

A インターネットで出願を受け付けます。12月20日0:00から本校ホームページ上に
出願サイトへのリンクを掲載します。また、出欠記録報告書を本校ホームページの入学試験概要ページからダウンロードし、印刷し在学小学校に記入してもらったうえで本校へ出願期間中に郵送してください。

Q2 現在、遠隔地(都内・隣接県以外)に居住していますが、出願できるでしょうか？

A 遠隔地に居住している場合でも出願は可能です。ただし、入学後、学生(生徒)専用の寮などからの通学は、学校として生活指導上、好ましくないものと判断しています。従って、都内・隣接県に居住する保護者あるいは保証人(3親等以内親族)のもとからの通学とします。

Q3 複数回受験者への優遇措置はありますか？

A 中学第1回入試もしくは帰国生入試受験後、中学第2回入試を受験する複数回受験者への入学検定料割引や入学試験成績への加点などの措置は行っていません。但し、第2回入試受験者を対象とする補欠合格連絡のとき、複数人の補欠合格候補者が同点の場合、複数回受験者を優先します。

Q4 合否の基準を教えてください。

A 合否は、4科目の合計点と出欠記録報告書の記載をもとに、総合的に判断をして決めます。

Q5 模試などの偏差値は合否判定に使われますか？

A 使っていません。

Q6 合格者の男女比について教えてください。

A 入学者が男女ほぼ同数となるように、合格発表を行っています。しかし、試験の結果により、男女の点数差があまりにも大きい場合には、その限りではありません。

Q7 入学手続の延期はできますか？

A 入学手続延期措置はありません。入学手続期間に入学手続時納入金の決済と入学手続書類の提出が必要です。なお、一旦納入された入学検定料および入学手続時納入金は、理由のいかんを問わず返還しません。

Q8 過去の入試問題の入手方法を教えてください。

A 本校が独自に作成している過去問題集はありませんので、市販の過去問題集をご利用ください。なお、2025年度の入試問題は、本校ホームページで公開します。ただし、解答は公開していません。

学費について

Q1 学費はどのくらいかかりますか？

A 2026年度入学生対象の学費等は以下の予定です。

(入学手続時納入金)

入学金	290,000 円	※入学決定後に入学手続時納入金は入学金へ充当します。
-----	-----------	----------------------------

(入学後の納入金)

-1年生-

納入月	納入金額合計	内 訳				
		授業料	施設設備費	後援会費	校友会費	学年費
1期分 4月	529,000 円	255,000 円	140,000 円	23,400 円	10,600 円	100,000 円
2期分 9月	497,000 円	357,000 円	140,000 円	—	—	—
合計	1,026,000 円	612,000 円	280,000 円	23,400 円	10,600 円	100,000 円

-2年生-

納入月	納入金額 合計	内 訳				
		授業料	施設設備費	後援会費	校友会費	学年費
1期分 4月	618,000 円	255,000 円	140,000 円	23,400 円	9,600 円	190,000 円
2期分 9月	497,000 円	357,000 円	140,000 円	—	—	—
合 計	1,115,000 円	612,000 円	280,000 円	23,400 円	9,600 円	190,000 円

-3年生-

納入月	納入金額 合計	内 訳				
		授業料	施設設備費	後援会費	校友会費	学年費
1期分 4月	648,000 円	255,000 円	140,000 円	23,400 円	9,600 円	220,000 円
2期分 9月	497,000 円	357,000 円	140,000 円	—	—	—
合 計	1,145,000 円	612,000 円	280,000 円	23,400 円	9,600 円	220,000 円

※入学後の学費等の納入方法は銀行預金口座からの自動振替です。
 ※2026年度入学生の学年費は未定のため、参考に2025年度の金額を掲載しています。

Q2 上記のほかに必要な費用がありますか？

- A 副教材費・学校指定用品(制服・体育着等)の費用がかかります。2025年度入学生を参考としてお答えしますと、以下のとおりです。
- ① 副教材代…………… 約37,000円
 - ② 中附スタイル(男子)…………… 約100,000円、(女子)…………… 約120,000円
 - ③ 体育着(男女)…………… 約53,000円
 - ④ 学習用ICT端末…………… 約180,000円(中学3年間分)

Q3 学費等の納入方法と時期を教えてください。

- A 学校に届け出た銀行口座から4月と9月の2回、口座振替で納付していただきます。

学校生活について

Q1 授業1時間は、何分ですか？

- A 50分です。

Q2 授業は1日、何時間ありますか？

- A 月曜日～金曜日は6時間、土曜日は3時間です。

Q3 登下校の時間を教えてください。

- A 8時35分に間に合うように登校します。月曜日～金曜日は15時10分、土曜日は11時35分に授業が終了します。部活を含め、最終下校時刻は平日は18時、土・日・祝日は17時30分です。

Q4 大学附属中学校ならではの授業はありますか？

- A これまでも法科大学院(ロースクール)で行う「法教育」体験授業などを行っていました。2022年度からはさらに中央大学との教育連携プログラムが始まり、大学の教員や学生による、大学進学を見据えた体系的な講座が行われています。

Q5 補講・補習を行いますか？

- A 生徒の理解度や試験の結果をみて、必要に応じて補講・補習を行っています。

Q6 教員は中学と高校では別々ですか？

- A 中学と高校の両方の授業を担当する教員もいます。年度によってかわります。

Q7 自転車通学は認められていますか？

- A 公共交通機関の利用を原則とします。
 自宅が学校から半径2.5km以内にあり、自転車通学を希望する場合は、学校の許可を得て通学できます。

Q8 中学校舎内に生徒食堂はありますか？

- A 昼休みにランチルームを利用できます。うどん、カレー、定食などの販売があります。

Q9 携帯電話やスマートフォンの所持は認められますか？

- A 所持は認めますが、学校にいる間は電源を切り、個人ロッカーに入れて保管してもらいます。保護者の方が緊急に本人と連絡を取る必要が生じた場合には、学校に直接連絡していただきます。

クラブ活動について

Q1 クラブ活動の日数と活動時間を教えてください。

- A クラブ活動は、1年生では週3日程度で、活動時間は平日は17時30分まで、土・日・祝日は17時までです。週4日を上限とし、朝練や昼練は原則不可としています。

Q2 クラブの加入率はどのくらいですか？

- A 例年、約90%です。

Q3 クラブ活動は中高一緒ですか、別ですか？

- A それぞれの部の活動内容により、中高一緒に活動する部と別々に活動する部に分かれます。

進学について

Q1 附属中学から附属高校への推薦について教えてください。

- A 本校の全課程を修了見込みの生徒は、学校長の推薦により、中央大学附属高等学校への進学が認められます。ただし、著しく学習意欲が低い生徒や、基本的な生活習慣が確立できていない生徒については、附属高校への進学を認めない場合もあります。

Q2 中央大学が併設している他の附属高校への推薦による進学は可能ですか？

- A 中央大学が併設している他の附属高校への推薦は行っていません。

Q3 大学進学状況はどうですか？

- A 18ページをご参照ください。

Q4 他大学併願受験制度とは、どのような制度ですか？

- A 中央大学への推薦資格を保持したまま、他大学を受験することができる制度です。私立大学については中央大学では学べない学問領域のみ受験することができます。国公立大学については、いずれの学部・学科も受験することができます。

その他

Q1 校内見学はできますか？

- A 校内見学は事前予約制です。ホームページからお申し込みください。

Q2 再入学の制度はありますか？

- A 保護者の転勤により、一家転居のため退学した場合は、書類審査と面接試験で選考の上、再入学を認めることがあります。ただし、再入学の時期は、中学3年生の2学期開始前までとし、本校在籍期間が総計で1年半以上必要です。

Q3 防災用備蓄品は準備されていますか？

- A 非常時3日分程度の非常食・水などを学校で備蓄しています。そのうち1日分は入学時に学校を通じてご購入いただき、未使用の場合は卒業時に返却します。

応募者・受験者・合格者推移

		募集人員	応募者数	受験者数	合格者数	実質倍率
2025年度	第1回	男子	168	151	71	2.13
		女子	242	219	67	3.27
		約100名	410	370	138	2.68
	第2回	男子	219	163	37	4.41
		女子	346	273	36	7.58
		約50名	565	436	73	5.97
	帰国生	男子	13	12	2	6.00
		女子	26	23	6	3.83
		若干名	39	35	8	4.38
	合計	男子	400	326	110	2.96
		女子	614	515	109	4.72
		計150名	1014	841	219	3.84
2024年度	第1回	男子	195	172	64	2.69
		女子	280	262	70	3.74
		約100名	475	434	134	3.24
	第2回	男子	225	172	48	3.58
		女子	384	320	39	8.21
		約50名	609	492	87	5.66
	帰国生	男子	10	10	4	2.50
		女子	19	14	4	3.50
		若干名	29	24	8	3.00
	合計	男子	430	354	116	3.05
		女子	683	596	113	5.27
		計150名	1113	950	229	4.15
2023年度	第1回	男子	227	195	69	2.83
		女子	257	239	67	3.57
		約100名	484	434	136	3.19
	第2回	男子	268	206	49	4.20
		女子	415	336	42	8.00
		約50名	683	542	91	5.96
	帰国生1次試験	男子	19	17	4	4.25
		女子	16	15	6	2.50
		若干名	35	32	10	3.20
	帰国生2次試験	男子		4	4	1.00
		女子		6	6	1.00
		若干名		10	10	1.00
合計	男子	514	418	122	3.43	
	女子	688	590	115	5.13	
	計150名	1202	1008	237	4.25	

合格者得点概況

			国語	算数	社会	理科	4科	
2025年度	第1回	最高点	男子	92	100	56	56	266
			女子	98	100	56	54	259
		最低点	男子	51	45	26	18	208
			女子	62	45	24	28	213
		平均点	男子	77.8	69.8	40.1	37.3	225.0
			女子	82.6	69.5	38.3	38.5	228.8
	第2回	最高点	男子	94	100	56	56	278
			女子	98	100	58	52	284
		最低点	男子	41	54	30	34	226
			女子	61	60	32	34	235
		平均点	男子	72.2	82.5	45.8	43.8	244.3
			女子	79.9	80.7	45.8	43.7	250.1
2024年度	第1回	最高点	男子	91	100	52	60	254
			女子	92	100	50	60	272
		最低点	男子	43	43	16	31	198
			女子	46	45	14	29	217
		平均点	男子	66.3	71.5	38.4	44.5	220.7
			女子	70.9	78.5	38.8	47.2	235.4
	第2回	最高点	男子	97	100	56	58	297
			女子	100	95	54	56	285
		最低点	男子	54	36	28	27	210
			女子	69	48	32	29	229
		平均点	男子	79.2	68.8	43.4	42.3	233.7
			女子	86.5	70.0	42.5	44.7	243.7
2023年度	第1回	最高点	男子	91	95	52	60	270
			女子	91	95	48	56	274
		最低点	男子	39	41	18	28	210
			女子	47	58	22	32	223
		平均点	男子	67.7	80.4	39.0	43.2	230.2
			女子	74.0	81.4	37.6	45.4	238.3
	第2回	最高点	男子	92	100	52	55	279
			女子	95	100	52	55	268
		最低点	男子	44	49	24	34	206
			女子	65	41	20	26	220
		平均点	男子	74.2	71.5	39.2	43.2	228.2
			女子	79.9	69.3	39.5	42.9	231.6

※国語100点 算数100点 社会60点 理科60点 合計320点
 ※ホームページには過去5年分の得点概況を掲載しています。

出身小学校所在地別の在校生数(全学年)【2025年度】

都道府県	市区町村	在校生数	市区町村	在校生数
東京都	千代田区	2	立川市	9
	中央区	2	武蔵野市	26
	港区	2	三鷹市	29
	新宿区	7	青梅市	2
	文京区	2	府中市	19
	墨田区	1	昭島市	2
	江東区	8	調布市	16
	品川区	1	町田市	1
	目黒区	1	小金井市	23
	大田区	1	小平市	19
	世田谷区	13	日野市	6
	渋谷区	4	東村山市	7
	中野区	27	国分寺市	12
	杉並区	81	国立市	12
	豊島区	7	狛江市	1
	北区	6	清瀬市	1
	荒川区	1	東久留米市	5
	板橋区	3	多摩市	3
	練馬区	39	稲城市	2
	足立区	3	あきる野市	1
	葛飾区	1	西東京市	19
	江戸川区	4	瑞穂町	1
		八王子市	5	

都道府県	市区町村	在校生数	
埼玉県	さいたま市	22	
	川越市	1	
	川口市	6	
	所沢市	12	
	飯能市	1	
	春日部市	1	
	狭山市	2	
	草加市	1	
	越谷市	5	
	入間市	2	
	朝霞市	3	
	志木市	3	
	新座市	3	
	富士見市	2	
	三芳町	1	
	神奈川県	川崎市	2
		相模原市	3
小田原市		1	
千葉県	千葉市	2	
	市川市	2	
	船橋市	1	

国	都市	在校生数
中国	上海	1
ベトナム	ホーチミン	1
タイ	バンコク	1
シンガポール	チャンギ	1
フィリピン	マニラ	1
イタリア	ミラノ	1

2026年度 高等学校入学試験の出願について

① 出願／インターネットでのみ出願を受け付けます。

	一般公募制推薦入試<単願>	一般入試
試験日	1月22日(木)	2月10日(火)
募集人員	男女約80名	男女約120名
出願資格	① 2026年3月中学校卒業見込者 ② 本校を第1志望とし、合格した場合は、本校への入学を確約できる者 ③ 在学中学校長の推薦を受けた者 ④ 3年生の必修9教科の5段階評定に1・2の評定を有しない者 <small>※評定は各中学校が作成する推薦書記載のものとする。</small> ⑤ 保護者のもとより通学可能な者	① 2025年3月以降に中学校を卒業した者 または2026年3月卒業見込者 ② 保護者のもとより通学可能な者
入学検定料	30,000円	30,000円
	・入学検定料の支払いは12月20日(土)0:00から可能です。 ・一旦納入された入学検定料はいかなる理由があっても返還いたしません。	
出願書類	推薦書	調査書
	本校所定書式(A4サイズ)を使い、在学・出身中学校に 厳封 で作成を依頼してください。 用紙は本校ホームページの入学試験概要ページから印刷できます。 入学検定料決済前であっても9月以降随時印刷できます。 <small>※推薦書・調査書に記載する評定は各都道府県立高等学校へ提出する調査書と同一内容を記載してください。</small> ※推薦入試に出願していて、一般入試に出願する場合は調査書の提出は不要です。 <small>※帰国生入試に出願していても、推薦入試は推薦書、一般入試では調査書を改めて提出してください。</small> <small>※海外現地校、国内外のインターナショナルスクールに在籍している場合は、出願書類について事前に本校事務室入試係へご相談ください。</small>	
出願書類提出	出願書類の提出は、出願期間中のみ受け付けます。 ※最終日消印有効(ただし、最終日に発送する場合は速達でお送りください)。 1. インターネット出願完了後、出願サイトより宛名票を出力してください。出願期間中のみ印刷可能です。 2. 宛名票を角2サイズの任意の封筒もしくはレターパック(プラス・ライト)用封筒に貼付してください。 3. 上記2の封筒に、中学校で厳封された出願書類を封入し、簡易書留またはレターパックで郵送してください。	
出願期間	1月15日(木)0:00～1月17日(土)14:00	1月25日(日)0:00～2月4日(水)14:00
		推薦入試に出願していて一般入試に出願する場合は、調査書の郵送は不要です。 インターネット出願のみで出願手続完了となります。
出願書類の到着確認について	本校から受領書の郵送・メール送信は行いません。 日本郵便ホームページの「郵便追跡サービス」で簡易書留の受領証の引受番号、もしくはレターパック保管用シールの番号を入力し、配達状況を確認することができますので、本校への出願書類到着確認にご利用ください。 <small>※在学中学校から所定の受領書の提出を求められた場合のみ、受領書を中学校に送付します。</small> <small>※インターネット出願されていて、書類が届かない場合は、ご連絡差し上げます。また、出願書類に不備があった場合もご連絡差し上げています。</small> <small>電話がない場合は正しく受領・処理されていると認識ください。</small>	
受験票	《郵送せず、試験当日にお持ちください》 出願サイトで志願者情報の入力と入学検定料の決済を行うと印刷できるようになります。 出願期間中のみ印刷可能です。 <small>※受験生の顔写真画像データをアップロードしてください。正面・上半身・脱帽で背景がなく、3カ月以内に撮影した写真を使ってください。</small> <small>登録した顔写真で本人確認を行います。顔が大きく写っていて、鮮明に認識できる写真を使用してください。</small> <small>※受験票の顔写真は、本校に入学することになった場合、生徒証の写真として使用します。</small>	
アップロードする写真ファイルについて	・JPEG形式、またはPNG形式の画像データ ・推奨の画像サイズは横幅が「450ピクセル」、縦幅が「600ピクセル」で、横幅と縦幅の比率が「3:4」の割合 ・低画質ではないもの(横幅が「250ピクセル」以上、縦幅が「250ピクセル」以上のもの) ・アップロードできるデータのファイルサイズは3MBまで	
出欠状況	欠席日数が甚だしい場合は不合格となることがあります。	
入試相談	本校では成績や模試結果等に基づく個別の入試事前相談は行っていません。	

インターネット出願についてのQ&A

- ・ 出願および手続について、質問の多い内容を「mirai compass(ミライコンパス)」で公開しています。以下のURLをご参照ください。
<https://www.mirai-compass.jp.net>
- ・ インターネット出願についてのお問い合わせ先は、出願サイト上をご確認ください。



出願手続の流れ〈12月20日0:00〜〉



※入試制度などに関するご質問は事務室入試係(042-381-5413)へお問い合わせください。

2026年度 高等学校入学試験について

② 試験

	一般公募制推薦入試<単願>	一般入試
試験日	1月22日(木)	2月10日(火)
試験科目	・小論文(600字・4段階評価) ・基礎学力試験(英語、数学 各60点)	・国語、英語、数学(各100点) ※英語は最初の約10分間リスニング試験を実施します。 ※各教科別の合格最低点は設定しておりません。
開門・開場時間	開門・開場は午前7時45分です。入構は正門(新小金井街道沿い)のみとなります。	
試験時間	着席完了 8:30 諸注意 8:35 ~ 8:40 小論文 8:50 ~ 9:50 基礎学力試験(英語) 10:25 ~ 10:55 (数学) 11:30 ~ 12:00	着席完了 8:30 諸注意 8:35 ~ 8:40 国語 8:50 ~ 9:50 英語 10:20 ~ 11:20 数学 11:50 ~ 12:50
持ち物	◆ 受験票、HB以上の鉛筆またはシャープペンシル、消しゴム	
注意事項	◆ 受験票を忘れた場合は申し出てください。 ◆ 電子辞書、計算機能等のある時計、ウェアラブル端末、直定規、三角定規、コンパス、分度器の持ち込みは禁止です。 ◆ 上履きは不要です。 ◆ 所持品は各自で保管してください。 ◆ 校内での携帯電話の使用は禁止です。必ず電源を切っておいてください。 ◆ 休憩時間中に、飲み物を飲むことはできますが、食事はできません。 ◆ 試験当日は交通混雑が予想されますので、早めに登校するか、バスを利用しなくてもすむように武蔵小金井駅北口からの徒歩経路の事前確認をお勧めします。	
その他	◆ 保護者の付き添いは必要ありませんが、付き添いの方は控室をご利用いただけます。控室で食事はできません。 ◆ 自転車・自動車での来校はできません。公共交通機関を利用してお越しください。	

災害発生時の試験実施状況のご案内

- 当日の午前6時に試験実施状況を本校ホームページにてご案内します。
- 災害、悪天候、公共交通機関の遅延等が発生した場合の対応についても、本校ホームページもしくはメールで随時ご連絡します。
- 地震によってはほぼ全ての電車が止まり、動き出す見込みがたたないような場合には、東京都と神奈川県全ての私立中学校・高等学校は、予定されている入試を全て中止し、日程を改めて実施することで、受験生が混乱しないようにします。

出願・受験における諸注意について

- 受験上の諸注意は、本校ホームページにお知らせいたします。受験の前に必ずご確認ください。
- 入学試験受験及び入学後に特別な配慮を必要とする場合は、原則として出願する前に、また、出願後に病気やけがのため、試験当日の受験に支障を来すおそれがある場合は、本校ホームページのお問い合わせフォームもしくは本校入試担当(042-381-5413)までご連絡ください。

③ 合格発表、入学手続

※指定の時間外での対応は一切行いません。
 期間内に手続をされない場合は入学を辞退したものとみなします。

合格発表・入学手続期間	
一般公募制推薦入試<単願>	一般入試

合否照会サイトより以下の手続を行ってください。

合否照会サイトのURLは受験票に掲載しています。本校ホームページにもリンクを掲載します。

※インターネット環境をご自宅でご準備することが難しい場合は、試験前日までにご相談ください。

- 合格発表
- 合格通知書ダウンロード
- 入学手続書類ダウンロード
- 入学手続時納入金決済

納入方法は入学検定料と同じです。(決済方法ごとに手数料が異なります。手数料をご確認の上、決済方法を選択してください。)

※指定の時間外での対応は受けできません。右記の時間内に必ず行ってください。
 ※本校構内での合格発表の掲示及び書類の交付はありません。来校は不要です。

1月23日(金) 6:00~ 1月24日(土) 正午	2月11日(水・祝) 6:00~ 2月12日(木) 正午
-------------------------------------	---------------------------------------

■入学手続書類の提出

以下の①②を簡易書留またはレターパック(プラス・ライト)にて郵送してください。封筒にはダウンロードする入学手続書類に含まれる宛名票を貼付してください。

- ①在学保証書・同意書(保護者の署名が必要です。)
- ②住民票または住民票記載事項証明書(発行から3か月以内のもの)
 一般入試で入学手続の延期を希望される方は、書類の郵送はありませんが、その旨を指定のフォームから登録してください。(フォームは入学手続書類にてご案内します。)

※②は市区町村所定書式です。入学する本人の情報【氏名・生年月日・性別・住所】のみ記載が必要です。外国籍の方は【国籍・在留資格・在留期間】も含む情報の記載が必要です。マイナンバーが記されていないものをご用意ください。海外在留期間中で提出できない場合は、別途入学手続要項でご案内いたします。

1月24日(土) 消印有効	2月12日(木) 消印有効 ※入学手続の延期を された方は フォーム登録のみ
------------------	--

■芸術科・科目別志望登録

ダウンロードする入学手続書類に掲載しているURLより登録を行ってください。一般入試の入学手続の延期をされた方は、上記①②をご提出すると同時に登録を行ってください。

1月24日(土) 24:00まで	2月12日(木) 23:59まで ※入学手続の延期を された方を除く
---------------------	---

■制服・指定用品の採寸

詳細は入学手続書類をご確認ください。

1月25日(日)	2月22日(日)
----------	----------

注意事項	◆一旦納入された入学手続時納入金は、いかなる理由があっても返還いたしません。 ◆本校では、教育環境の整備・充実を目的に、任意ではありますが、入学後に保護者の皆様に「教育環境充実資金」のご寄付のお願いをする予定です。入学後に募集のご案内をお送りします。
入学手続の延期について	◆一般公募制推薦入試については、入学手続の延期は行っていません。 ◆入学手続期間内に入学手続時納入金(290,000円)を納め、手続を行うことで、公立高等学校一般入試【東京(第一次・分割前期)・埼玉・神奈川・千葉】の合格発表翌日まで入学手続書類の提出を延期することができます(他地域に在住の方は東京の期限と同じとします)。 ◆入学を辞退された場合でも入学手続時納入金の返還は致しません。
補欠合格候補者の発表について	合格発表の際、一般入試受験者を対象にして合否照会サイトにて補欠合格候補者を発表します。 補欠合格となる場合は、学校から個別に電話連絡しますので、上記合格発表・入学手続期間に書類をダウンロードすることはありません。 なお、補欠合格については、入学手続の延期は行っていません。

入試について

Q1 出願の方法について教えてください。

A インターネットでお願を受け付けます。12月20日0:00から本校ホームページ上に「出願サイト」へのリンクを掲載します。また、出願書類(本校指定書式)を本校ホームページの「入学試験概要」ページからダウンロードし、印刷し在学・出身中学校に記入してもらったうえで本校へ出願期間中に郵送してください。

Q2 現在、遠隔地(都内・隣接県以外)に居住していますが、出願できるでしょうか？

A 遠隔地に居住している場合でも出願は可能です。ただし、入学後、学生(生徒)専用の寮などからの通学は、学校として生活指導上、好ましくないものと判断しています。従って、都内・隣接県に居住する保護者あるいは保証人(3親等以内の親族)のもとからの通学とします。

Q3 複数回受験者への優遇措置はありますか？

A 推薦入試もしくは帰国生入試受験後、一般入試を受験する複数回受験者への入学検定料割引や入学試験成績への加点などの措置は行っていません。但し、一般入試受験者を対象とする補欠合格連絡のとき、複数人の補欠合格候補者が同点の場合、複数回受験者を優先します。

Q4 調査書の内申点は、3年生の2学期の通知表の評定と同じですか？

A 評定は各都道府県立高等学校へ提出する調査書に記載されるものと同一内容です。各自の調査書の評定については、在学中学校に確認してください。

Q5 一般入試の合否の基準を教えてください。

A 3科目の合計点と調査書の記載をもとに、総合的に判断して合否を決めます。

Q6 合格者の男女比について教えてください。

A 入学者が男女ほぼ同数となるように、合格発表を行っています。しかし、試験の結果により、男女の点数差があまりにも大きい場合には、その限りではありません。

Q7 過去の入試問題の入手方法を教えてください。

A 本校が独自に作成している過去問題集はありませんので、市販の過去問題集をご利用ください。なお、2025年度の入試問題は、本校ホームページで公開します。ただし、解答は公開していません。

推薦入試について

Q1 推薦入試を受ける場合、同じ中学校から応募できる人数は1名だけですか？

A 条件を満たせば同じ中学校から何名でも応募することができます。複数の合格者を出した中学校もあります。

Q2 インターナショナルスクールに在籍していますが、推薦入試に出願できますか？

A 推薦入試の出願には中学校作成の推薦書が必要です。インターナショナルスクール作成の推薦書では推薦入試に出願することはできません。一般入試の出願は可能です。(出願書類については、出願期間前にご相談ください。)

Q3 推薦入試では、何が重視されるのですか？

A 必修9教科の内申素点合計点が重視されます。

Q4 合格者の選抜はどのように行われるのですか？

A ① 必修9教科内申素点の合計を4倍した点に基礎学力試験の合計点を加えた点を総合成績として順位をつけます。
 9教科内申素点合計点(5段階評定) × 4 = 180点(全教科内申素点5の場合)
 基礎学力試験(英語・数学各30分) 60点 × 2 = 120点
 合計300点

② 高順位者(高得点者)から順次、提出書類を参考に合否を決定します。

③ 小論文はA～Dの4段階で評価します。評価がA判定の場合、合格最低点を下回っていても合格となることがあります。D判定の場合、合格最低点を上回っていても不合格となることがあります。

Q5 小論文の評価がD判定になるのは、どのような場合ですか？

A 課題文とまったく違った内容の文章を書いたり、字数が大幅に不足していたり、誤字脱字が多くみられたり、全文にわたって文意が不明確であった場合などは、Dの評価がつく可能性があります。課題文の趣旨に即した内容で、意味が通る文章であれば、Dの評価がつくことはありません。

Q6 昨年の小論文について教えてください。

A 2025年度の小論文は、課題文を読み、文中の傍線部について、どういうことですか。本文の内容を踏まえて説明してください。また、筆者の主張に対するあなたの考えを述べてください。なお、字数は600字とします。(時間60分)という問題でした。

学費について

Q1 学費はどのくらいかかりますか？

A 2026年度入学生対象の学費等は以下の予定です。

(入学時納入金)

入学金	290,000 円	※入学決定後に入学時納入金は入学金へ充当します。
-----	-----------	--------------------------

(入学後の納入金)

- 1年生 -

納入月	納入金額合計	内 訳				
		授業料	施設設備費	後援会費	校友会費	学年費
1期分 4月	503,500 円	232,500 円	140,000 円	23,400 円	10,600 円	97,000 円
2期分 9月	465,500 円	325,500 円	140,000 円	—	—	—
合 計	969,000 円	558,000 円	280,000 円	23,400 円	10,600 円	97,000 円

- 2年生 -

納入月	納入金額合計	内 訳				
		授業料	施設設備費	後援会費	校友会費	学年費
1期分 4月	470,500 円	232,500 円	140,000 円	23,400 円	9,600 円	65,000 円
2期分 9月	465,500 円	325,500 円	140,000 円	—	—	—
合 計	936,000 円	558,000 円	280,000 円	23,400 円	9,600 円	65,000 円

- 3年生 -

納入月	納入金額合計	内 訳					
		授業料	施設設備費	後援会費	校友会費	学年費	同窓会費
1期分 4月	465,500 円	232,500 円	140,000 円	23,400 円	9,600 円	60,000 円	—
2期分 9月	470,500 円	325,500 円	140,000 円	—	—	—	5,000 円
合 計	936,000 円	558,000 円	280,000 円	23,400 円	9,600 円	60,000 円	5,000 円

※入学後の学費等の納入方法は銀行預金口座からの自動振替です。

※2026年度入学生の学年費は未定のため、参考に2025年度の金額を掲載しています。

※東京都在住の入学者には、東京都の入学支度金貸付制度があります。

※国の高等学校等就学支援金制度があります。本校では、一度授業料を全額納めていただき、就学支援金が国から交付された後に還付いたします。また、東京都在住の方には、授業料軽減助成金(都の助成制度)があります。

Q2 上記のほかに必要な費用がありますか？

A 2025年度入学生を参考としてお答えしますと、以下のとおりです。
 ① 教科書代……………約50,000円(選択科目を除く)
 ② 学校指定用品(体育着等)男子……………約49,000円、女子…約49,000円
 ③ 学習用ICT端末……………約180,000円(高校3年間分)

Q3 学費等の納入方法と時期を教えてください。

A 学校に届け出た銀行口座から4月と9月の2回、口座振替で納付していただきます。

学校生活について

Q1 授業1時間は、何分ですか？

A 50分です。

Q2 土曜日は授業がありますか？

A 土曜日に3時間の授業を行います。

Q3 登下校の時間を教えてください。

A 8時35分(1時間目授業開始の10分前)に登校します。月曜日～金曜日は15時10分、土曜日は11時35分に授業が終了し、その後下校となります。部活を含め、最終下校時刻は平日は18時、土・日・祝日は17時30分です。

Q4 大学附属高校ならではの授業やイベントはありますか？

A これまでも大学の先生に来ていただき高校生向けに専門分野の講義を行ってもらう「ステップ講座」や、中央大学で体験授業を受ける「オープンキャンパス」、2022年度からはさらに中央大学との教育連携プログラムが始まり、大学の先生や学生による、大学進学を見据えた体系的な講座や、大学の単位を取得可能な高大連携先行履修が行われています。

Q5 クラブの加入率はどのくらいですか？

A 例年、1年生は約80%、2・3年生になると少し減少します。週4日程度の活動が推奨されています。

Q6 制服はありますか？

A 学校指定の制服はありません。「制服」スタイルの生徒もいますが、各自が自由な服装をしています。男女とも清潔感のある服装であれば問題ありません。

Q7 生徒食堂はありますか？

A 一度に176人利用できる食堂があります。低価格と豊富なメニューで生徒に好評です。

進路について

Q1 中央大学へは推薦で何パーセントが進学できるのでしょうか？

A 18ページをご参照ください。2024年度は、推薦枠が94%、卒業生の87%が中央大学に進学しました。

Q2 進学する学部は自由に選べますか？

A 学部・学科ごとに推薦枠があります。1年生1学期から3年生2学期までの定期試験の結果と、学力テストの結果から推薦席次が決まり、順位の高い生徒から希望学部・学科を選択できます。

Q3 他大学の併願受験とは、どのような制度ですか？

A 中央大学への推薦資格を保持したまま、他大学を受験することができる制度です。私立大学については中央大学では学べない学問領域のみ受験することができます。国公立大学については、いずれの学部・学科も受験することができます。

その他

Q1 校内見学はできますか？

A 校内見学は事前予約制です。ホームページからお申し込みください。

Q2 防災用備蓄品は準備されていますか？

A 非常時3日分程度の非常食・水などを学校で備蓄しています。そのうち1日分は入学時に学校を通してご購入いただき、未使用の場合は卒業時に返却します。

応募者・受験者・合格者推移

		募集人員	応募者数	受験者数	合格者数	実質倍率
2025年度	一般入試	男子	333	325	126	2.58
		女子	279	273	90	3.03
		約120名	612	598	216	2.77
	推薦入試	男子	78	77	36	2.14
		女子	153	153	64	2.39
		約80名	231	230	100	2.30
	帰国生入試	男子	45	43	13	3.31
		女子	53	50	16	3.13
		若干名	98	93	29	3.21
2024年度	一般入試	男子	418	397	118	3.36
		女子	328	314	86	3.65
		約120名	746	711	204	3.49
	推薦入試	男子	119	119	41	2.90
		女子	167	167	59	2.83
		約80名	286	286	100	2.86
	帰国生入試	男子	32	29	6	4.83
		女子	35	29	15	1.93
		若干名	67	58	21	2.76
2023年度	一般入試	男子	495	465	136	3.42
		女子	413	407	104	3.91
		約120名	908	872	240	3.63
	推薦入試	男子	156	155	41	3.78
		女子	207	207	58	3.57
		約80名	363	362	99	3.66
	帰国生1次試験	男子	48	46	22	2.09
		女子	43	39	8	4.88
		若干名	91	85	30	2.83
	帰国生2次試験	男子		22	22	1.00
		女子		8	8	1.00
		若干名		30	30	1.00

合格者得点概況

		一般入試				推薦入試	
		国語	数学	英語	三科目合計	総合	
2025年度	最高点	男子	94	100	94	265	274
		女子	96	100	93	267	284
	最低点	男子	50	47	49	211	228
		女子	56	49	53	212	236
	平均点	男子	74.2	76.8	76.9	227.9	246.3
		女子	77.8	73.1	77.4	228.3	250.4
2024年度	最高点	男子	95	100	97	264	293
		女子	97	100	98	264	293
	最低点	男子	45	43	62	214	250
		女子	56	42	57	213	257
	平均点	男子	76.7	72.9	80.9	230.4	267.6
		女子	80.2	68.3	81.2	229.7	268.9
2023年度	最高点	男子	93	100	94	271	287
		女子	95	100	91	248	287
	最低点	男子	52	36	50	202	253
		女子	57	36	55	204	257
	平均点	男子	75.8	69.8	74.6	220.1	262.4
		女子	79.4	65.9	73.8	219.2	267.1

※ホームページには過去5年分の得点概況を掲載しています。

推薦入試概況(合格者内申)

		合格者	合格者内申 (内申41以下*内訳)												内申42以上の不合格者
		平均	42以上	41以下*	41	40	39	38	37	36	35	34	33	32	
2025年度	男子	36	42.3	23	13	7	2	1	2	1	0	0	0	0	1
	女子	64	43.0	51	13	8	3	1	1	0	0	0	0	0	26
	計	100	—	74	26	15	5	2	3	1	0	0	0	0	27
2024年度	男子	41	41.5	23	18	5	2	2	7	0	2	0	0	0	6
	女子	59	42.4	44	15	4	4	3	1	1	0	1	0	1	30
	計	100	—	67	33	9	6	5	8	1	2	1	0	1	36
2023年度	男子	41	42.0	26	15	5	5	1	3	0	0	1	0	0	11
	女子	58	42.7	45	13	7	3	2	1	0	0	0	0	0	44
	計	99	—	71	28	12	8	3	4	0	0	1	0	0	55

出身中学校所在地別の在校生数(附属中学校からの進学者を除く全学年)[2025年度]

都道府県	市区町村	在校生数	市区町村	在校生数	
東京都	千代田区	5	三鷹市	15	
	中央区	5	青梅市	6	
	港区	2	府中市	34	
	新宿区	3	昭島市	6	
	文京区	3	調布市	14	
	墨田区	2	町田市	11	
	江東区	8	小金井市	27	
	品川区	3	小平市	20	
	目黒区	1	日野市	13	
	大田区	5	東村山市	13	
	世田谷区	21	国分寺市	15	
	渋谷区	5	国立市	5	
	中野区	6	狛江市	2	
	杉並区	36	東大和市	5	
	豊島区	3	清瀬市	3	
	北区	2	東久留米市	9	
	荒川区	2	武蔵村山市	5	
	板橋区	4	多摩市	10	
	練馬区	25	稲城市	12	
	足立区	1	羽村市	2	
	江戸川区	4	あきる野市	2	
	八王子市	25	西東京市	16	
	立川市	16			
	武蔵野市	14			
	埼玉県	さいたま市	44		
川越市		4			
川口市		8			
所沢市		26			
飯能市		2			
春日部市		2			
狭山市		4			
深谷市		1			
上尾市		2			
草加市		5			
越谷市		6			
蕨市		3			
戸田市		1			
入間市		4			
朝霞市		11			
志木市		8			
和光市		2			
新座市		6			
久喜市		1			
八潮市		1			
富士見市		4			
三郷市		2			
蓮田市		1			
坂戸市		2			
都道府県		市区町村	在校生数	都道府県	市区町村
埼玉県	日高市	1	埼玉県	ふじみ野市	13
	三芳町	3		三芳町	3
	横濱市	12		神奈川県	川崎市
神奈川県	川崎市	15	相模原市	1	
	相模原市	1	千葉県	船橋市	1
	松戸市	1		松戸市	1
柏市	1	柏市		1	
流山市	1	流山市		1	
鎌ヶ谷市	1	鎌ヶ谷市		1	
浦安市	3	浦安市	3		
滋賀県	大津市	1	京都府	京都市	1
兵庫県	芦屋市	1	奈良県	橿原市	1
高知県	土佐郡	1	宮崎県	宮崎市	1
沖縄県	中頭郡	1			
国	都市	在校生数	国	都市	在校生数
中国	深圳	4	台湾	台北	1
			台中	2	
タイ	バンコク	1	シンガポール	ウェストコースト	1
インドネシア	ジャカルタ	1	アメリカ合衆国	ミシガン	1

2025年3月卒業生 内部進学状況

学部	学科・専攻・コース	推薦枠人数	推薦合格者実数	進学者実数		
法学部	法律学科	63	63	63(1)		
	国際企業関係法学科	12	12	12		
	政治学科	28	28	28		
	小計	103	103	104		
経済学部	経済学科	29	29	29		
	経済情報システム学科	10	10	10		
	国際経済学科	15	13	13		
	公共・環境経済学科	11	8	8		
	小計	65	60	60		
商学部	経営学科	フレックス・コース	16	16	16	
		フレックスPlus・コース	3	3	3	
	会計学科	フレックス・コース	16	16	16	
		フレックスPlus・コース	3	3	3	
	国際マーケティング学科	フレックス・コース	16	16	16	
		フレックスPlus・コース	3	3	3	
	金融学科	フレックス・コース	5	5	5	
		フレックスPlus・コース	1	1	1	
	小計	63	63	63		
	理工学部	数学科	2	0	0	
物理学科		1	0	0		
都市環境学科		6	6	6		
精密機械工学科		4	3	3		
電気電子情報通信工学科		3	2	2		
応用化学科		6	5	5		
ビジネスデータサイエンス学科		6	6	6		
情報工学科		4	4	3		
生命科学科		3	1	1		
人間総合理工学科		4	0	0		
小計		39	27	26		
文学部		人文社会学科	国文学専攻	4	4	4
			英語文学文化専攻	3	0	0
	ドイツ語文学文化専攻		1	0	0	
	フランス語文学文化専攻		2	0	0	
	中国言語文化専攻		1	0	0	
	日本史学専攻		5	5	5	
	東洋史学専攻		2	0	0	
	西洋史学専攻		2	1	1	
	哲学専攻		5	5	5	
	社会学専攻		4	4	4	
	社会情報学専攻		4	4	4	
	教育学専攻		3	3	3	
	心理学専攻		4	4	4	
	学びのパスポートプログラム		2	2	2	
小計	42	32	32			
総合政策学部	政策科学科	11	11	11		
	国際政策文化学科	11	11	11		
	小計	22	22	22		
国際経営学部	国際経営学科	8	8	8		
	小計	8	8	8		
国際情報学部	国際情報学科	10	10	10		
	小計	10	10	10		
合計		352	325	325		
卒業生数		375	中大推薦 志望率	中大 進学率		
推薦率		93.87%	86.67%	86.67%		

※進学者実数の()は、単位認定留学生をあらわす
 ※併願受験で1名他大学へ進学
 電気通信大学(情報理工学域・I類)

他大学合格者数<過去3年間>

合格大学名	合格年度			合格大学名	合格年度		
	2023	2024	2025		2023	2024	2025
北海道大学		1(1)		昭和薬科大学	1(1)		
東北大学	1(1)			成蹊大学			1
筑波大学	1(1)	2(2)	2(2)	洗足学園音楽大学		1	
千葉大学	1(1)		1(1)	大正大学	2(2)		
信州大学			1	玉川大学	1(1)		
電気通信大学			1(1)	中央大学	1(1)		1(1)
東京医科歯科大学	1(1)			東京医療学院大学			1(1)
東京外国語大学	1(1)			東京音楽大学			1(1)
東京海洋大学	1(1)			東京都市大学			1(1)
東京学芸大学		1(1)		東京薬科大学	2(2)	3(3)	1(1)
東京農工大学	2(2)		2(2)	東京理科大学	4(4)	3(3)	6(5)
横浜国立大学	2(2)	1(1)		獨協医科大学	1	1(1)	
大阪大学		1(1)		日本医科大学		1(1)	
東京都立大学	1	1(1)		日本大学		2	
防衛医科大学校	1(1)			法政大学			1(1)
防衛大学校		2(2)		星薬科大学			3(3)
青山学院大学			3(3)	武蔵野美術大学	1(1)		
麻布大学	1(1)	1		明治大学	2	1(1)	1(1)
跡見女子学園大学	1(1)			明治学院大学		1(1)	
北里大学		1		明治薬科大学	2(2)	1(1)	1(1)
杏林大学		1(1)	1(1)	目白大学	1(1)		
慶應義塾大学	10(7)	10(9)	4(4)	立教大学	2(1)	3(3)	3(3)
工学院大学	1(1)	1(1)	1	早稲田大学	3(2)	3(3)	2(2)
國學院大学		1		酪農学園大学	1		
三育学院大学		1(1)		金沢工業大学		2	
芝浦工業大学		1(1)	1(1)	京都女子大学			2
順天堂大学		3(3)		岡山理科大学	1		
上智大学	16(16)	13(13)	14(14)	龍谷大学			2
昭和大学	1(1)	1(1)		海外大学		8(8)	5(5)

※()内の数字は現役生(内数)

数多くの国家試験合格者をOBにもつ中附

●司法試験

	中附出身者	中大出身者	合格者数
2024年度	6	144	1,592
2023年度	5	90	1,781
2022年度	2	50	1,403
2021年度	8	83	1,421
2020年度	5	85	1,450

※中央大学附属中学校・高等学校調べ

●公認会計士試験

	中附出身者	中大出身者	合格者数
2024年度	2	63	1,603
2023年度	2	55	1,544
2022年度	3	54	1,456
2021年度	4	65	1,360
2020年度	10	74	1,335

※中央大学附属中学校・高等学校調べ

2026年度帰国生入学試験の出願について

① 出願

	中学校	高等学校
試験日	1月8日(木)	
募集人員	男女若干名	男女若干名
出願資格	<p>次の①～⑥を全て満たすこと。</p> <p>①日本国籍を有する者(日本国の永住許可を得ている者を含む)</p> <p>②2012年4月2日から2014年4月1日の間に出生した者。</p> <p>③国内外の小学校課程を修了、または修了見込みであること。 ただし、本校が、小学校卒業と同等以上の学力があると認めた者についてはこの限りではない。</p> <p>④本校の教育方針に賛同し、全ての教育活動に参加できること。</p> <p>⑤保護者の海外転勤または海外在留により、2023年4月～2025年12月における海外在留期間の合計が1年以上であること。 ※志願者本人のみの留学などを在留期間に含めることはできない。</p> <p>⑥入学後、保護者のもとより通学可能な者。</p>	<p>次の①～⑥を全て満たすこと。</p> <p>①日本国籍を有する者(日本国の永住許可を得ている者を含む)</p> <p>②2009年4月2日から2011年4月1日の間に出生した者。</p> <p>③国内外の中学校課程を修了、または修了見込みであること。 ただし、本校が、中学校卒業と同等以上の学力があると認めた者についてはこの限りではない。</p> <p>④本校の教育方針に賛同し、全ての教育活動に参加できること。</p> <p>⑤保護者の海外転勤または海外在留により、2023年4月～2025年12月における海外在留期間の合計が1年以上であること。 ※志願者本人のみの留学などを在留期間に含めることはできない。</p> <p>⑥入学後、保護者のもとより通学可能な者。</p>
入学検定料	<p>30,000円</p> <p>・入学検定料の支払いは12月1日(月)0:00から可能です。</p> <p>・一旦納入された入学検定料はいかなる理由があっても返還いたしません。</p>	
出願資格認定の申請	<p>申請期間:11月1日(土)～11月28日(金)</p> <p>本校ホームページに出願資格認定の申請フォームを設置しますので、上記期間中に必ず申請を行ってください。</p> <p>11月初旬申請分について11月14日(金)までに、11月中～下旬申請分について11月29日(土)までに認定結果および認定番号をメールで回答します。</p> <p>※出願資格認定を受けていない場合には、帰国生入試に出願できません。本校帰国生入試への出願を検討している場合は、必ず出願資格の認定を受けてください。</p>	
出願期間	<p>出願サイトでの出願期間:12月8日(月)0:00～12月13日(土)14:00</p> <p>出願書類の送付期間:12月8日(月)～12月15日(月)必着</p> <p>本校ホームページに出願サイトへのリンクを掲載します。12月13日(土)14:00までに、出願サイトで手続を行った上で、出願書類を12月15日(月)必着で本校入試係宛に送付してください。</p> <p>※海外から送付する場合に限り、上記期間前であっても出願書類を受理します。出願資格の認定を受けた上で、出願書類をお送りください。</p> <p>※インターネットでの出願手続が完了し、出願書類が到着した受験生には12月11日(木)以降、受領確認メールをお送りします。</p>	
出願書類	<p>① 海外在留期間証明書 本校所定書式をお使いください。 本校ホームページの入学試験概要ページから9月以降、書式を印刷できます。</p> <p>② 成績証明書もしくは通知書の写し (ア) 国内在学中の者 帰国日からさかのぼって1年間分の海外で在籍した学校の成績証明書(成績通知表の写しでも可)を提出してください。</p> <p>(イ) 海外在学中の者 出願前の1年間分の成績証明書(成績通知表の写しでも可)を提出してください。</p> <p>※(ア)(イ)とも、成績証明書は学校長の公印もしくは署名のあるものを提出してください(写しでも可)。</p> <p>③ (日本国の永住許可を得ている場合は)在留カードもしくは特別永住者証明書の写し</p>	<p>① 海外在留期間証明書 本校所定書式をお使いください。 本校ホームページの入学試験概要ページから9月以降、書式を印刷できます。</p> <p>② 日本の中学校に相当する3年間分の調査書もしくは成績証明書 (ア) 日本人学校もしくは国内中学校に在籍していた場合 →帰国生調査書</p> <p>(イ) 現地校もしくはインターナショナルスクールに在籍していたが、受験時は日本人学校もしくは国内中学校に在籍している場合 →現地校もしくはインターナショナルスクールの成績証明書および日本人学校もしくは国内中学校の帰国生調査書</p> <p>(ウ) 現地校もしくはインターナショナルスクールに在籍していた場合 →成績証明書</p> <p>※帰国生調査書は本校指定書式をお使いください。本校HPの入学試験概要ページから9月以降、書式を印刷できます。中学校により厳封されたものを提出してください。</p> <p>※成績証明書は学校長の公印もしくは署名のあるものを提出してください(写しでも可)。</p> <p>③ (日本国の永住許可を得ている場合は)在留カードもしくは特別永住者証明書の写し</p>
出願書類の送付	<p>①②③の書類を出願書類の送付期間中に下記へ送付してください。国内在住の場合は簡易書留郵便もしくはレターパック(プラス・ライト)、海外在住の場合は国際スピード郵便もしくは国際宅急便でお送りください。封筒サイズは任意です。</p> <p>〒184-8575 東京都小金井市貫井北町3-22-1 中央大学附属中学校・高等学校入試係</p> <p>※封筒に「帰国生入試出願書類在中」「出願資格認定番号〇〇〇」と朱書きしてください。</p>	
受験票	<p>受験票は、出願サイトで入学検定料の決済を行うと印刷できます。印刷ができるのは出願期間中のみですのでご注意ください。</p> <p>※顔写真は出願サイトに写真データをアップロードしてください。正面・上半身・脱帽で背景がなく、3カ月以内に撮影した写真を使ってください。登録した顔写真で本人確認を行います。顔が大きく写っていて、鮮明に認識できる写真を使用してください。</p> <p>※受験票の顔写真は本校に入学することになった場合、生徒証の写真として使用します。</p> <p>受験票は本校へ送付せず、入学試験当日にお持ちください。</p>	
アップロードする写真ファイルについて	<p>・JPEG形式、またはPNG形式の画像データ</p> <p>・推奨の画像サイズは横幅が「450ピクセル」、縦幅が「600ピクセル」で、横幅と縦幅の比率が「3:4」の割合</p> <p>・低画質ではないもの(横幅が「250ピクセル」以上、縦幅が「250ピクセル」以上のもの)</p> <p>・アップロードできるデータのファイルサイズは3MBまで</p>	

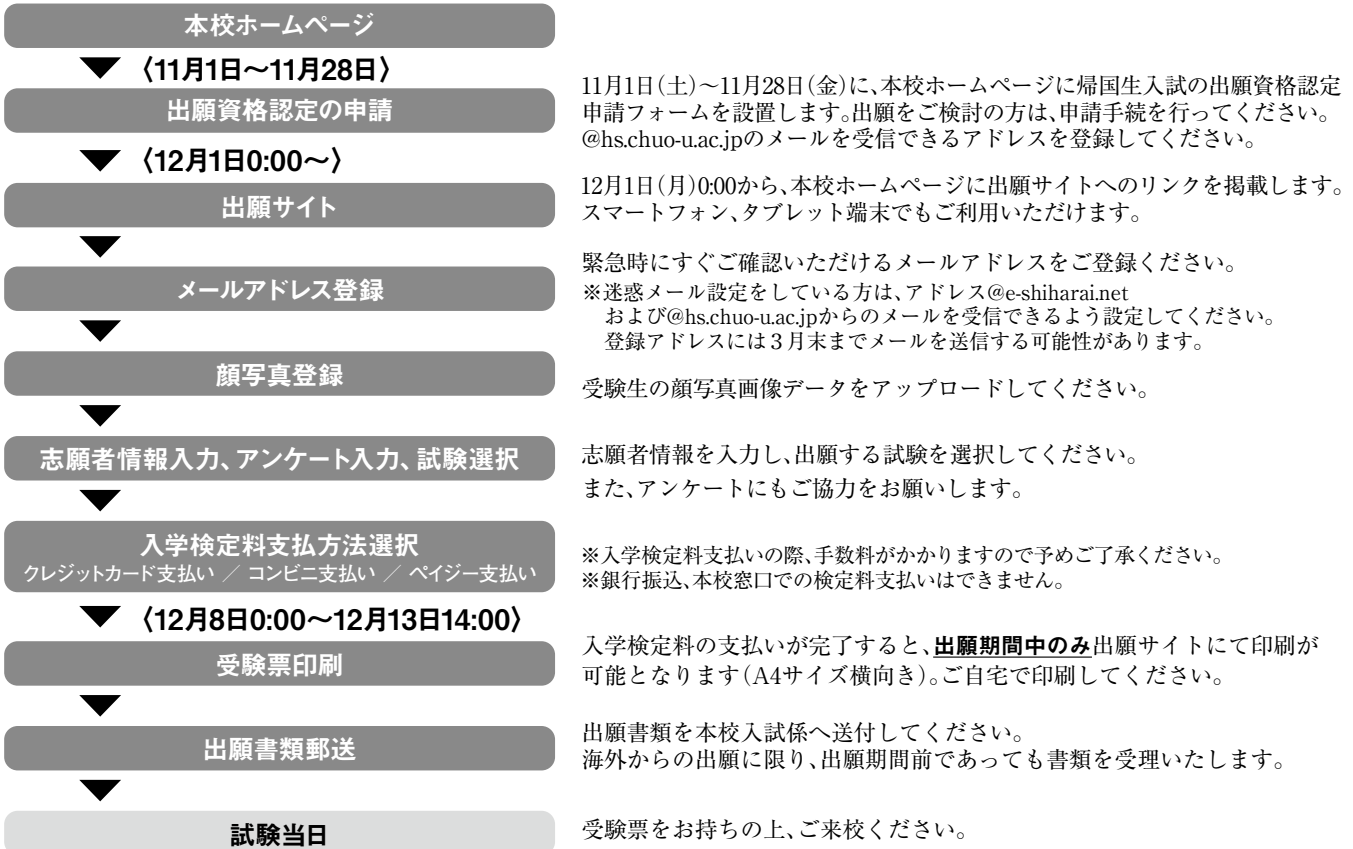
2026年度 帰国生入学試験について

インターネット出願についてのQ&A

- ・出願および手続について、質問の多い内容を「mirai compass(ミライコンパス)」で公開しています。以下のURLをご参照ください。
<https://www.mirai-compass.jp.net>
- ・インターネット出願についてのお問い合わせ先は、出願サイト上をご確認ください。



出願手続の流れ



※入試制度などに関する **ご質問は事務室入試係(042-381-5413)**へお問い合わせください。

② 試験

	中学校	高等学校
試験日	1月8日(木)	
試験科目	・国語(100点) ・算数(100点)	・国語(100点) ・英語(100点)※英語は、試験開始30分後から、約10分間リスニング試験を行います。 ・数学(100点)
開門・開場	開門・開場は午前7時45分です。入構は正門(新小金井街道沿い)のみとなります。	
試験時間	着席完了 8:30 諸注意 8:35 国語 8:50 ~ 9:50 算数 10:20 ~ 11:20	着席完了 8:30 諸注意 8:35 国語 8:50 ~ 9:50 英語 10:20 ~ 11:20 数学 11:50 ~ 12:50
持ち物	◆ 受験票、HB以上の鉛筆またはシャープペンシル、消しゴム	
注意事項	◆ 受験票を忘れた場合は申し出てください。 ◆ 電子辞書、計算機能等の時計、ウェアラブル端末、直定規、三角定規、コンパス、分度器の持ち込みは禁止です。 ◆ 上履きは不要です。◆ 所持品は各自で保管してください。◆ 校内での携帯電話の使用は禁止です。必ず電源を切っておいてください。 ◆ 休憩時間中に飲み物を飲むことはできませんが、食事はできません。	
災害発生時の試験実施状況のご案内	◆ 当日午前6時に試験実施状況を本校ホームページでご案内します。 ◆ 災害、悪天候、公共交通機関の遅延等が発生した場合の対応についても、本校ホームページもしくはメールで随時ご案内します。 ◆ 地震によってはほぼ全ての電車が止まり、動き出す見込みがたないような場合には、東京都と神奈川県全ての私立中学校・高等学校は、予定されている入試を中止し、日程を改めて実施することで受験生が混乱しないようにします。	
その他	◆ 付き添いの方は、控室をご利用いただけます。控室での飲食はできません。 ◆ 試験終了後、本校係員が受験生と付き添いの方が合流できるよう誘導しますので、控室で待機してください。 ◆ 自転車・自動車での来校はできません。	◆ 保護者の付き添いは必要ありませんが、付き添いの方は、控室をご利用いただけます。控室での飲食はできません。 ◆ 自転車・自動車での来校はできません。
出願・受験における諸注意について	◆ 受験上の諸注意は、本校ホームページにお知らせいたします。受験の前に必ずご確認ください。 ◆ 入学試験受験及び入学後に特別な配慮を必要とする場合は、原則として出願する前に、また、出願後に病气やけがのため、試験当日の受験に支障を来すおそれがある場合は、本校ホームページのお問い合わせフォームもしくは本校入試担当(042-381-5413)までご連絡ください。	

③ 合格発表、入学手続

※指定の時間外での対応は一切行いません。
 期間内に手続をされない場合は入学を辞退したものとみなします。

合格発表・入学手続期間	
中学校	高等学校

合否照会サイトより以下の手続を行ってください。

合否照会サイトのURLは受験票に掲載しています。本校ホームページにもリンクを掲載します。

※インターネット環境をご自宅で準備することが難しい場合は、試験前日までにご相談ください。

- 合格発表
- 合格通知書ダウンロード
- 入学手続書類ダウンロード
- 入学手続時納入金決済

納入方法は入学検定料と同じです。(決済方法ごとに手数料が異なります。手数料をご確認の上、決済方法を選択してください。)

※指定の時間外での対応は受けできません。右記の時間内に必ず行ってください。
 ※本校構内での合格発表の掲示及び書類の交付はありません。来校は不要です。

1月9日(金)
6:00~
1月10日(土)
正午

■入学手続書類の提出

以下の①②を簡易書留またはレターパック(プラス・ライト)にて郵送してください。封筒にはダウンロードする入学手続書類に含まれる宛名票を貼付してください。中学受験の方は、2月6日に発送する場合は速達でお送りください。2月7日までの着信に間に合わない場合は、2月11日の第1回新入生登校日にお持ちください。

- ①在学保証書・同意書(保護者の署名が必要です。)
- ②住民票または住民票記載事項証明書(発行から3か月以内のもの)

※②は市区町村所定書式です。入学する本人の情報【氏名・生年月日・性別・住所】のみ記載が必要です。外国籍の方は【国籍・在留資格・在留期間】も含む情報の記載が必要です。マイナンバーが記されていないものをご用意ください。海外在留期間中で提出できない場合は、別途入学手続要項でご案内いたします。

【郵送】
2月7日(土)必着
または
【持参】
2月11日(水・祝)
第1回新入生
登校日

【郵送】
1月10日(土)
消印有効

■芸術科・科目別志望登録(高校のみ)

入学手続書類に掲載しているURLより登録を行ってください。

1月10日(土)
23:59まで

■制服・指定用品の採寸

詳細は入学手続書類をご確認ください。

2月11日(水・祝)
第1回新入生
登校日

1月25日(日)

注意事項	<ul style="list-style-type: none"> ◆入学手続の延期は認めておりません。必ず入学手続期間内に所定の手続を行ってください。 ◆一旦納入された入学手続時納入金は、いかなる理由があっても返還いたしません。 ◆本校では、教育環境の整備・充実を目的に、任意ではありますが、入学後に保護者の皆様に「教育環境充実資金」のご寄付のお願いをする予定です。入学後に募集のご案内をお送りします。
-------------	--

2026年度 帰国生入学試験について

Q&A

Q1 帰国生に対する入学後のクラス配置・授業体制はどうなっていますか。

A 帰国生も一般生と同じクラス配置・授業体制となります。

Q2 帰国生に対する補習授業などは行いますか。

A 帰国生のみを対象とした補習授業は実施しません。

Q3 受験生単身で海外に留学していました。帰国生として出願できますか。

A 海外に勤務する保護者に帯同して海外に在留していた期間を、海外在留期間として認定します。受験生単身での留学の場合は、帰国生として出願できません。

Q4 コロナ禍のため、一時的に帰国した期間はどのように扱われますか。

A 海外在留期間から除きます。

Q5 祖父母の家からの通学は認められますか。

A 都内、隣接県に居住する保証人(3親等以内親族)のもとからの通学は認められます。学生(生徒)専用の寮などからの通学は、学校として生活指導上、好ましくないものと判断しています。

Q6 出願資格の有無について確認できますか。

A 本校ホームページのお問い合わせフォームからご質問ください。お問い合わせの際は、出願資格の有無を判断できるよう、受験生の海外在留期間を具体的にご記入ください。また11月1日～28日に本校ホームページで出願資格認定の申請を受け付けます。出願資格認定を受けていないと帰国生入試に出願できません。事前に本校にお問い合わせをした方も含めて、本校帰国生入試への出願を検討している場合は、必ず出願資格の認定を受けてください。

Q7 昨年度入試の出願者数等を教えてください。

A 中学帰国生入試は9ページ、高等学校帰国生入試は17ページをご参照ください。

Q8 英検など資格試験の資格を持っていると優遇措置はありますか。

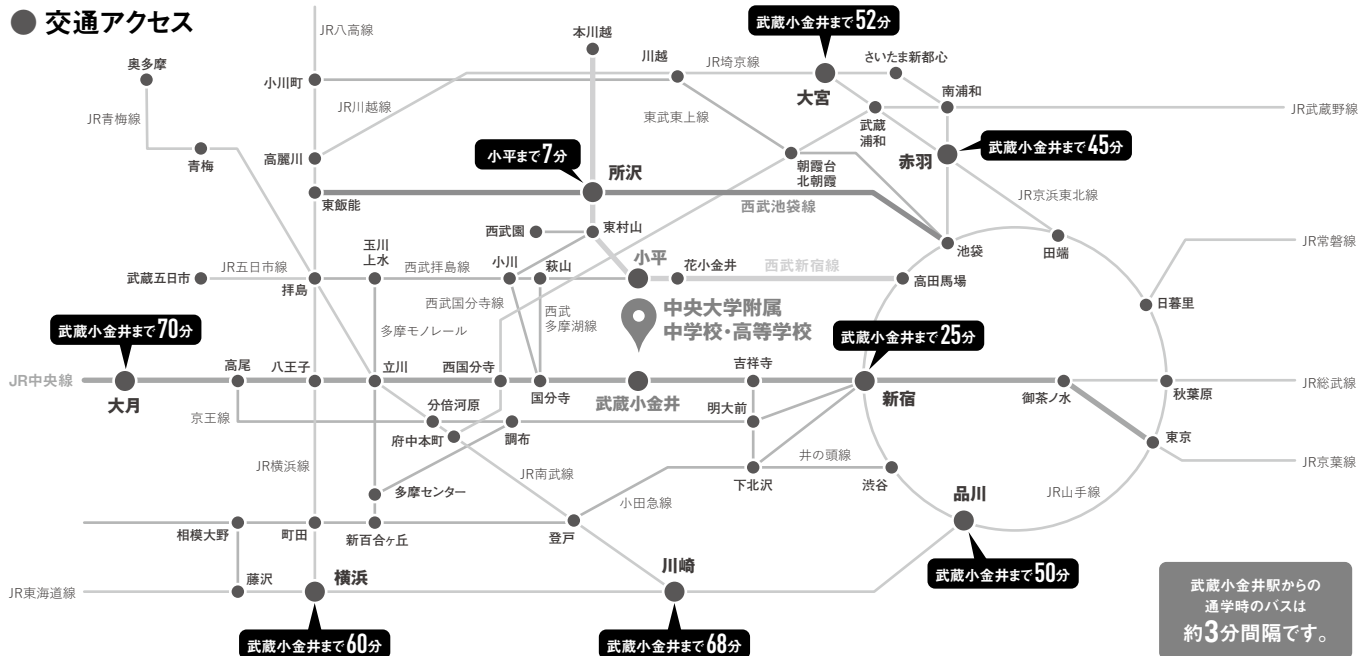
A 優遇措置はありません。

Q9 学費、学校生活、クラブ活動について教えてください。

A 中学校は6～8ページ、高等学校は15～16ページをご参照ください。

※入試制度などに関するご質問は事務室入試係(042-381-5413)へお問い合わせください。

● 交通アクセス



● 周辺マップ



【JR中央線】武蔵小金井駅(北口)6番バス停から京王バス「中大循環」にて約6分
「中大附属高校」下車

【西武新宿線】「小平駅」(南口)から銀河鉄道バス「小平国分寺線」にて約12分
「中央大学附属中学・高等学校」下車

● 中央大学附属中学校・高等学校のあゆみ

- 1909年(明治42年) ● 目白中学校設立
東京府豊多摩郡落合村(現・新宿区下落合)の近衛家屋敷地内に、東京同文書院に併設して創立
- 1926年(大正15年) ● 東京府北多摩郡練馬村(現・練馬区高松町)に移転
- 1935年(昭和10年) ● 東京市杉並区中通町(現・杉並区今川)に移転
校名を杉並中学校と改称
- 1948年(昭和23年) ● 財団法人杉並高等学校設立
学制改革により、(新制)杉並高等学校・杉並中学校となる
- 1951年(昭和26年) ● 学校法人杉並高等学校設立
- 1952年(昭和27年) ● 学校法人中央大学に合併
校名を中央大学杉並高等学校と改称
- 1963年(昭和38年) ● 東京都小金井市貫井北町に新校舎竣工、移転完了
中央大学附属高等学校と改称
- 1975年(昭和50年) ● 第2体育館竣工
- 1978年(昭和53年) ● 図書館棟、第一部室棟、第二部室棟竣工
- 1981年(昭和56年) ● 新柔・剣道場竣工
- 1982年(昭和57年) ● 青年像「蒼蒼」建立
- 1988年(昭和63年) ● 講堂・第一体育館棟竣工
- 2001年(平成13年) ● 男女共学・週五日制実施
- 2003年(平成15年) ● 新1号館竣工
- 2010年(平成22年) ● 中央大学附属中学校開校
- 2011年(平成23年) ● 新第二体育館竣工
- 2012年(平成24年) ● 高校グラウンド人工芝竣工
設立100周年記念式典開催



目白中学校校舎(1909年)

学校説明会

中学校 9月6日(土)・11月1日(土)
事前予約

高等学校 10月4日(土)・11月29日(土)
事前予約

帰国生対象(オンライン) 5月31日(土)
事前予約

※各回の時間・開催形態・テーマについてはホームページでご確認ください。

OPEN CAMPUS 2025

中学校 6月21日(土) 事前予約

高等学校 6月7日(土) 事前予約

白門祭(文化祭)

中学校・高等学校 9月20日(土)・9月21日(日)

※詳細はホームページでご確認ください。

教養総合成果発表会(SSH成果発表会)

中学校・高等学校 2月18日(水)
事前申込

日程は諸事情により変更する場合があります。
最新の情報はホームページでご確認ください。

※ご来校の際は、公共交通機関をご利用ください。

中央大学附属中学校・高等学校

〒184-8575 東京都小金井市貫井北町3-22-1 TEL 042-381-5413

<https://www.hs.chuo-u.ac.jp/>



