

































学校評価アンケート集計結果報告(高等学校)

2020年1月に実施した「学校評価アンケート」結果がまとまりました。回答数は高校生844名でした。ご協力ありがとうございました。
 各種満足度に関する5つの選択肢(そう思う・どちらかといえばそう思う・どちらかといえばそう思わない・まったくそう思わない・わからない)での回答でしたが、学校全体への満足度として「そう思う」・「どちらかといえばそう思う」に回答した生徒は92%となりました。他の項目においても満足度が80%以上のものが多く、本校の教育活動において一定の評価が得ることができたと考えられます。今回の調査でのご意見をふまえ、引き続き課題に取り組んで参ります。

設問	生徒	
	回答数	割合
1. 学校全体に満足している		
そう思う、どちらかといえばそう思う(①+②)	755	92%
そう思わない、どちらかといえばそう思わない(③+④)	69	8%
2. 本校に入学したい(させたい)と考えていた		
そう思う、どちらかといえばそう思う(①+②)	737	90%
そう思わない、どちらかといえばそう思わない(③+④)	82	10%
3. 学校生活全般について満足している		
そう思う、どちらかといえばそう思う(①+②)	755	91%
そう思わない、どちらかといえばそう思わない(③+④)	74	9%
4. 「自主・自治・自立」の精神に基づいた教育活動が行われている		
そう思う、どちらかといえばそう思う(①+②)	716	89%
そう思わない、どちらかといえばそう思わない(③+④)	92	11%
5. 国語科の授業の取り組みには満足している		
そう思う、どちらかといえばそう思う(①+②)	655	80%
そう思わない、どちらかといえばそう思わない(③+④)	167	20%
6. 地歴公民科の授業の取り組みには満足している		
そう思う、どちらかといえばそう思う(①+②)	738	90%
そう思わない、どちらかといえばそう思わない(③+④)	82	10%
7. 数学科の授業の取り組みには満足している		
そう思う、どちらかといえばそう思う(①+②)	661	84%
そう思わない、どちらかといえばそう思わない(③+④)	128	16%
8. 理科の授業の取り組みには満足している		
そう思う、どちらかといえばそう思う(①+②)	655	83%
そう思わない、どちらかといえばそう思わない(③+④)	133	17%

9. 英語科の授業の取り組みには満足している			
そう思う、どちらかといえば思う(①+②)		572	70%
そう思わない、どちらかといえばそう思わない(③+④)		245	30%
10. 保健体育科の授業の取り組みには満足している			
そう思う、どちらかといえば思う(①+②)		641	78%
そう思わない、どちらかといえばそう思わない(③+④)		176	22%
11. 芸術・家庭・技術系の授業の取り組みには満足している			
そう思う、どちらかといえば思う(①+②)		631	88%
そう思わない、どちらかといえばそう思わない(③+④)		85	12%
12. 【高校1年生】教養総合 I および研究旅行の取り組みに期待している			
そう思う、どちらかといえば思う(①+②)		170	85%
そう思わない、どちらかといえばそう思わない(③+④)		30	15%
13. 【高校2年生】教養総合 I および研究旅行の取り組みに満足している			
そう思う、どちらかといえば思う(①+②)		225	81%
そう思わない、どちらかといえばそう思わない(③+④)		52	19%
14. 【高校3年生】教養総合 II・IIIの取り組みに満足している			
そう思う、どちらかといえば思う(①+②)		302	93%
そう思わない、どちらかといえばそう思わない(③+④)		24	7%
15. SSHの取り組み(chufu-compass 2年教養総合 3年課題研究)に満足(期待)している			
そう思う、どちらかといえば思う(①+②)		498	71%
そう思わない、どちらかといえばそう思わない(③+④)		204	29%
16. 学校行事(体育祭・文化祭・芸術祭)に満足している			
そう思う、どちらかといえば思う(①+②)		701	85%
そう思わない、どちらかといえばそう思わない(③+④)		122	15%
17. 課外活動(クラブ、委員会等)に満足している			
そう思う、どちらかといえば思う(①+②)		620	81%
そう思わない、どちらかといえばそう思わない(③+④)		147	19%
18. 国際理解を深めるプログラムが充実している			
そう思う、どちらかといえば思う(①+②)		568	76%
そう思わない、どちらかといえばそう思わない(③+④)		175	24%
19. 図書館の施設、利用等について満足している			
そう思う、どちらかといえば思う(①+②)		723	90%
そう思わない、どちらかといえばそう思わない(③+④)		76	10%

20. 学級担任や教科担当者は悩みや相談に親身になって応じてくれる			
そう思う、どちらかといえば思う(①+②)		607	83%
そう思わない、どちらかといえばそう思わない(③+④)		122	17%
21. いじめやハラスメントに対応してくれている			
そう思う、どちらかといえば思う(①+②)		434	81%
そう思わない、どちらかといえばそう思わない(③+④)		103	19%
22. 保健室・養護教諭(看護師)のメンタルケア体制に満足している			
そう思う、どちらかといえば思う(①+②)		497	88%
そう思わない、どちらかといえばそう思わない(③+④)		69	12%
23. 相談室・カウンセラーのメンタルケア体制に満足している			
そう思う、どちらかといえば思う(①+②)		397	85%
そう思わない、どちらかといえばそう思わない(③+④)		69	15%
24. 安全への配慮(防犯・避難訓練・フェアキャスト連絡)が適切に行われている			
そう思う、どちらかといえば思う(①+②)		563	77%
そう思わない、どちらかといえばそう思わない(③+④)		167	23%